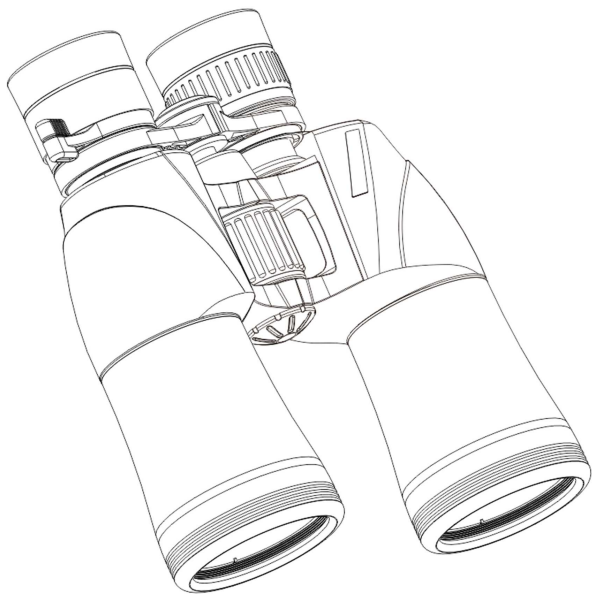
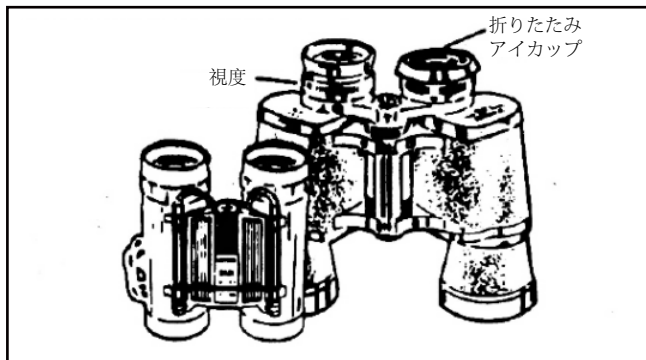
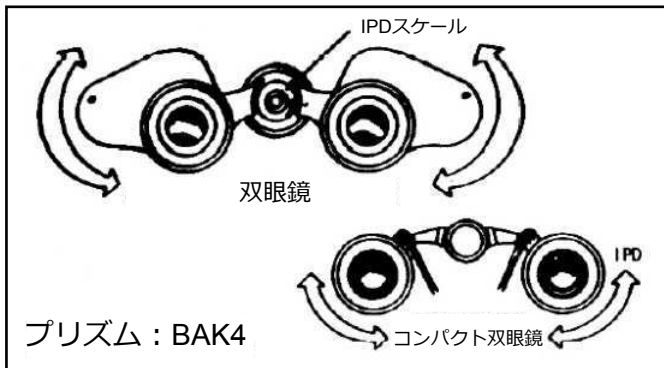


SVBONY

双眼鏡



SV206
取扱説明書



双眼鏡の使い方

1. 眼幅を合わせます

眼幅とは左右のひとみとひとみの間隔をいいます。人間の目は左と右では多少視度が異なっている場合があります。自分の瞳の間隔に合わせて接眼レンズの幅を調整します。

両手で双眼鏡を持ち、左右の結合部をゆっくり折るように動かします。左右の視野（円形）が一つの円になれば調整完了です。この位置の眼幅目盛を覚えておくと便利です。

2. ピント合わせ

① 左目で左側のレンズを覗きながら、中央にある視度中心調整リングを回して、対象がはっきり見えるように調節します。

② 右目で右側のレンズを覗いて、右側の接眼レンズ部分にある視度調節リングを回し、同じように一番はっきり見える位置にすると、両目の視度調節が出来ます。

③ これで左右の違いが調整され、両眼のピントのずれが解消します。あとは、中央のピントリングを回すだけで両眼同時にピント合わせができます。

3. 使用中のご注意

a. 双眼鏡で太陽をのぞくことは絶対にやめてください。

b. 乾燥、風通しのところに置かなければなりません。適切ではない保管は、レンズの損傷を引き起こすだけでなく、ゴム部品がだんだんに劣化になります。


c. 指紋や水滴、よごれなどは、専用の布に少量の無水アルコールを含ませて軽く拭き取ります。細かい部分には専用の布や綿棒やで優しく拭き取ります。

d. 無断に望遠鏡を分解、ゴシゴシ拭かししないで下さい。

PRECAUCIÓN!

Mirar el sol puede causar daño permanente a los ojos. No mire el sol con este binocular o incluso a simple vista

警告する

	<ul style="list-style-type: none">● 肉眼で太陽やその他の強い光を見ないでください。見たら永久的な目の損傷があるかもしれません。● 不要な損傷を避けるため、子供は大人の保護者の看護で使用する必要があります。● プラスチック製のパッケージをお子様が届く場所に置かないでください。子供たちはプラスチックを口に入れて窒息する可能性があります。
--	---

メンテナンスとクリーン：

このアイテムは、対物レンズと接眼レンズが清潔に保たれていることを確認する以外に、定期的なメンテナンスを必要としません。

対物レンズや接眼レンズが汚れていると、光の透過が少なくなり、明るさが失われ、画像が鮮明になります。光学系を清潔に保ってください！ 使用しない場合は、付属のケースに保管してください。

使用上の注意：

- 1、製品は換気された乾燥した清潔な場所に保管して、ドライボックスに入れてください。
- 2、光学レンズにほこりやその他の汚れがある場合は、専用のクリーニングキットを使用してクリーニングしてください。布や硬いブラシで直接拭かないでください。
- 3、製品をご自分で分解、修理しないでください。修理が必要な場合は、専門のアフターセールス部門までご連絡ください。
- 4、非防水製品は湿った環境で使用せず、防水製品は湿った環境で使用し、使用後は乾燥させてください。
- 6、屋内で見る場合は、窓を閉めないでください。製品の観察効果が低下します。

窒息の危険から避ける



小さなパーツ。3歳未満の子供は対象外です。

お勧めアクセサリ-



このアイテムは、製品用に提供または指定されたSvbonyアクセサリと一緒に使用すると、規制基準を満たします。

Svbonyが承認したアイテムのアクセサリのリストについては、次のWebサイトにアクセスしてください。ウェブサイト：<http://www.Sbony.com>

保証書

製品モデル _____
購入日 _____
商品の欠陥 _____
販売業者名 _____
お電話 _____
ユーザーの名前 _____
ご住所 _____
メールアドレス _____

備考:

- 1.この保証カードはユーザーが保管する必要があるため、紛失した場合の交換はできません。
- 2.新製品には、購入日から1年間のメーカー保証が付いています。
- 3.ユーザーは、以下のように保証およびアフターサービスを受けることができます。
 - 購入した販売者に連絡してください。
 - 地元の修理センターで修理された製品

以下は保証できませんです:

- 1.事故により破損した製品。
- 2.製品の誤用または乱用の場合、または許可されていない変更または修理の結果として。
- 3.シリアル番号が変更、汚損、または削除された場合。
- 4.保証サービスの場合、確認のために実際の販売者からの購入の領収書を提出する必要があります



Made in China

RoHS



SVBONYお客様相談窓口

平日9:15～12:00/13:00～17:30(土・日・祝日・年末年始・GW・夏期休業等を除く)

SVBONY製品・情報などお伝えします

正式ウェブサイト:<http://www.svbony.jp/>

Email:info@svbony.jp

Facebook: [SvbonyJapan](#)

Twitter: [SVBONYJapan](#)

Instagram: [svbonyjapan](#)

You Tube: [SVBONY_japan](#)